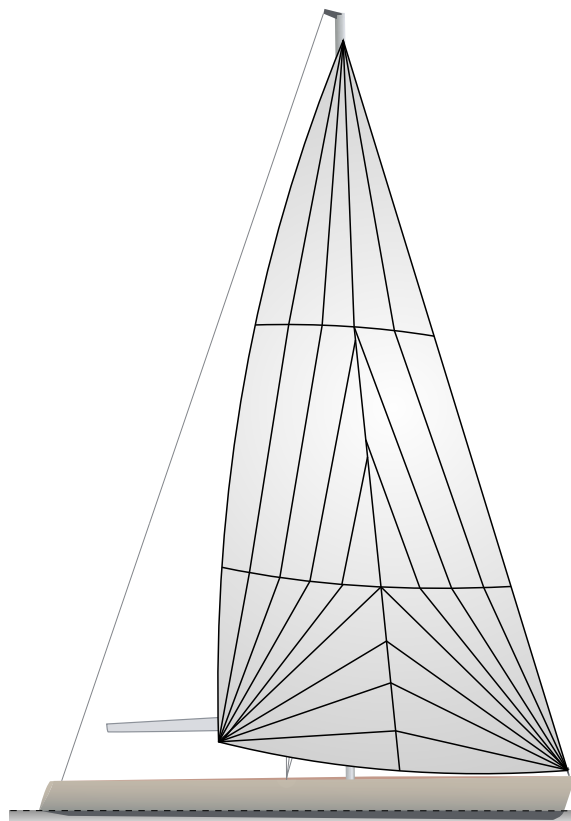


Wypełnij poniższy formularz aby umożliwić nam zrobienie najdokładniejszego żagla na Twój jacht. Jeżeli posiadasz stary żagiel możesz go do nas przysłać. Jeśli to możliwe prześlij nam certyfikat IRC lub ORC. Gdyby jakiś wymiar był dla Ciebie niejasny, patrz na pomocnicze rysunki techniczne zawarte w formularzu.

Imię i nazwisko:	
Jacht:	
Kontakt:	


Rodzaj żagla:  
 turystyczny  
 regatowy

Rolowany:  
 tak  
 nie

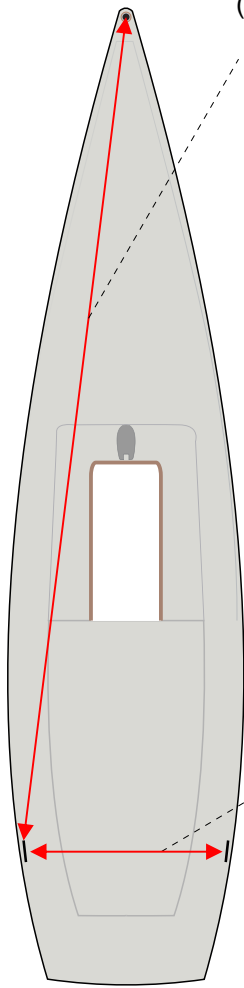


wymiar „I”	Mierzy się wzdłuż przodu masztu. Jest to wysokość od rolki fału code zero do piątej masztu. Przymocuj taśmę mierniczą do fału code zero i wybierz ją maksymalnie do góry, weź wymiar.	
wymiar „J”	Odległość od miejsca mocowania sztagu do pokładu (sztagownika) do przedniej części masztu. Mierzona pod kątem prostym do masztu	
wymiar „R” (wytyk)	Jeżeli na dziobie jachtu znajduje się wytyk do code zero, podaj jego długość. Zmierz go od miejsca mocowania sztagu do pokładu (sztagownika) do mocowania rogu halsowego code zero. Jeżeli wytyk nie występuje wpisz „brak”.	
Maksymalna cięciwa łuku przedniego	Jest to odległość od rolki fału code zero na maszcie, do punktu mocowania rogu halsowego. Nie zapomnij o wytyku jeżeli występuje. Wciągnij fałem code zero miarkę maksymalnie do góry i zmierz do punktu mocowania rogu halsowego.	


Pokład jachtu nie jest idealnie prosty ani płaski. Podaj wysokości od pokładu do linii wody w trzech miejscach aby określić tzw. <b>linię pokładu</b> : 1. Mocowanie sztagu do pokładu (sztagownik); 2. Mocowanie want do pokładu (wantownik); 3. Punktu szotowego code zero (błoczek szotowy); Dzięki tym wymiarom dokładnie możemy określić wysokość rogu szotowego code zero, oraz jego kąt natarcia.	1
	2
	3
Wymiar <b>M</b> to różnica pomiędzy stopą masztu a głównym pokładem.	



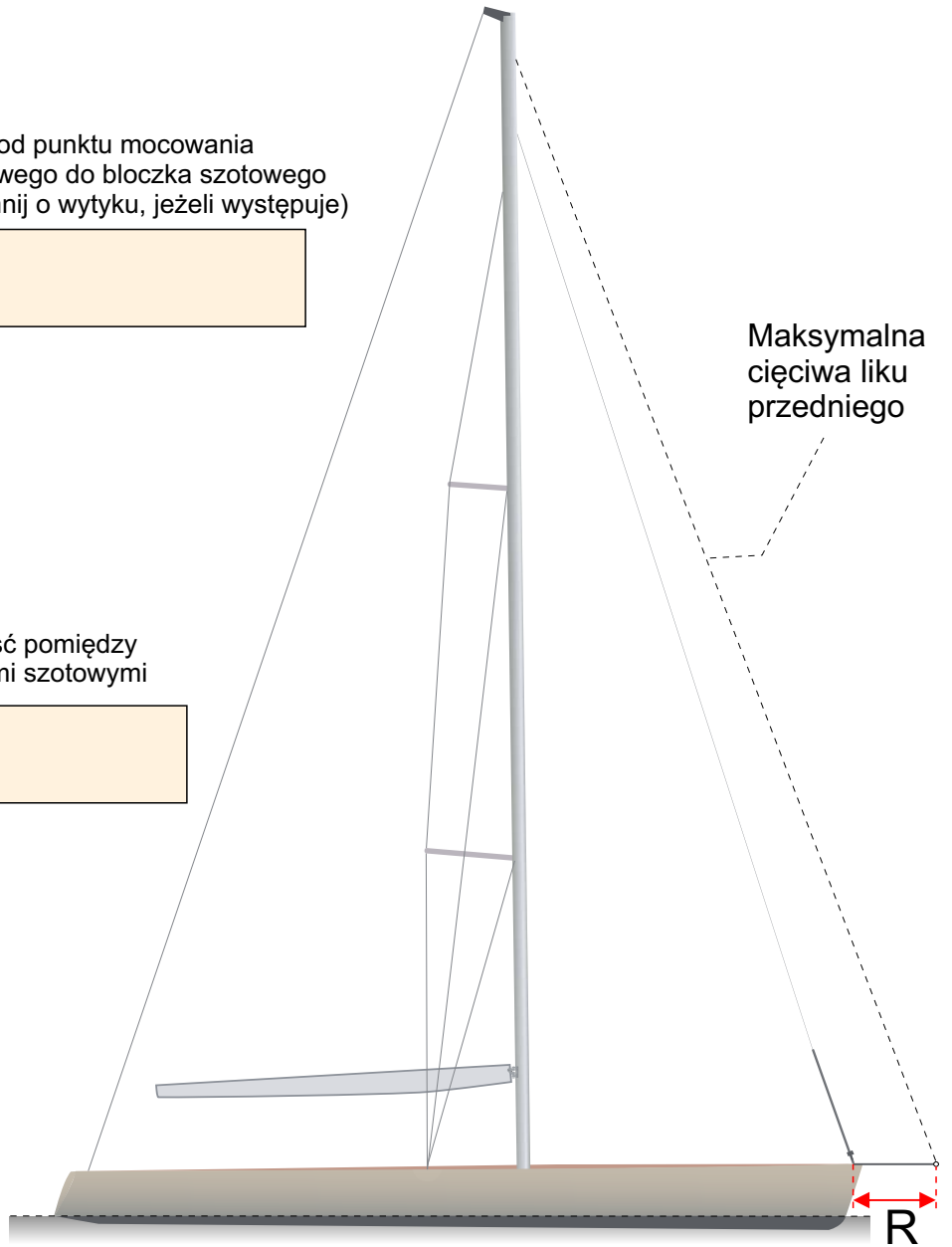

**UWAGA!**  
 Wszystkie pomiary wykonuj taśmą mierniczą, w krórej punkt zerowy wypada na zewnętrznej krawędzi miary



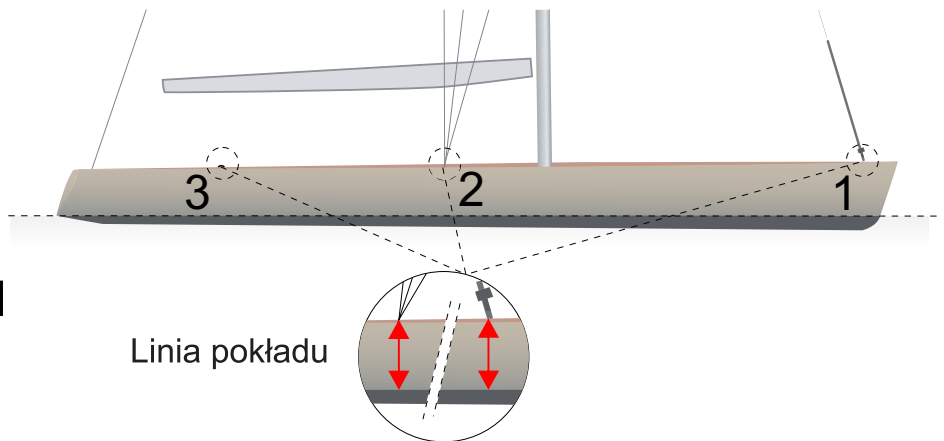
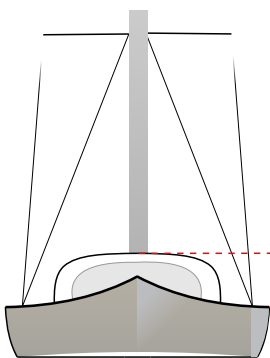
Odległość od punktu mocowania rogu halsowego do boczka szotowego (nie zapomnij o wytyku, jeżeli występuje)



Odległość pomiędzy boczkiem szotowym



Maksymalna cięciwa liku przedniego



Linia pokładu

Notes (jeżeli masz jakieś specjalne wymagania możesz o nich napisać tutaj):