

GENAKER

(istniejący żagiel)

Poniższy arkusz zawiera wymiary potrzebne do zbudowania nowego genakera bazując na poprzednim. Nie jest to pomiar według formuły IRC lub ORC. Jeżeli posiadasz stary żagiel możesz go do nas przysłać. Z uwagi na poziom skomplikowania nie zalecamy mierzyć żagla we własnym zakresie. Jeżeli to możliwe wyślij nam certyfikat ORC lub IRC.

Imię i nazwisko:	Jacht:	Kontakt:
------------------	--------	----------

Rodzaj żagla:

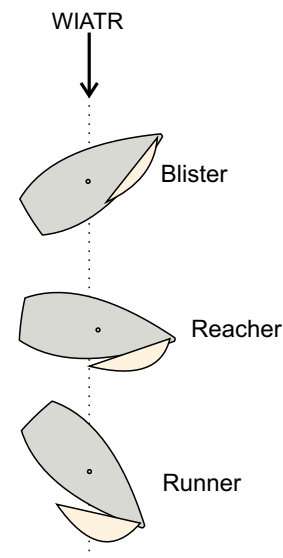
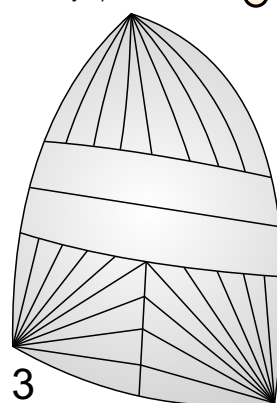
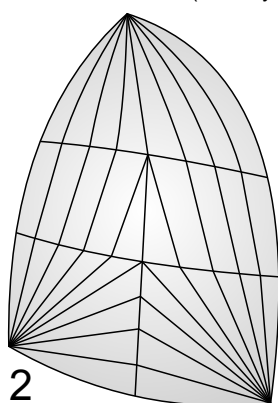
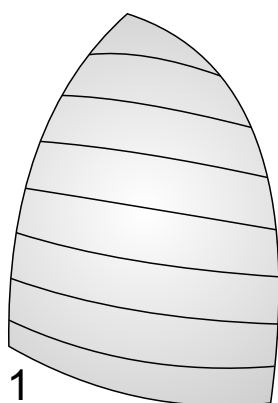
- turystyczny
- regatowy

Krój:

- 1 (horyzontalny)
- 2 (radialny)
- 3 (radialny z horyzontalnym)

Typ żagla:

- Blister
- Reacher
- Runner



Lik przedni	Mierzony po krawędzi gennakera	
Lik tylny	Mierzony po krawędzi gennakera	
Lik dolny	Mierzony po krawędzi gennakera	
SHW	To szerokość gennakera mierząc od połowy liku tylnego, do połowy liku przedniego	
kolory gennakera (dodatkowe informacje)		

Ugięcie lików mierzymy na żaglu napiętym szpilkami w rogach oraz po krawędziach lików, i maksymalnie wypłaszczone

Ugięcie liku tylnego	
na wysokości 75%	
na wysokości 50%	
na wysokości 25%	

Ugięcie liku przedniego	
na wysokości 75%	
na wysokości 50%	
na wysokości 25%	

Maksymalne ugięcie w połowie liku dolnego	
---	--

