

Wypełnij poniższy formularz aby umożliwić nam zrobienie najdokładniejszego żagla na Twój jacht. Jeżeli posiadasz stary żagiel możesz go do nas przysłać. Jeśli to możliwe prześlij nam certyfikat IRC lub ORC. Gdyby jakiś wymiar był dla Ciebie niejasny, patrz na pomocnicze rysunki techniczne zawarte w formularzu.

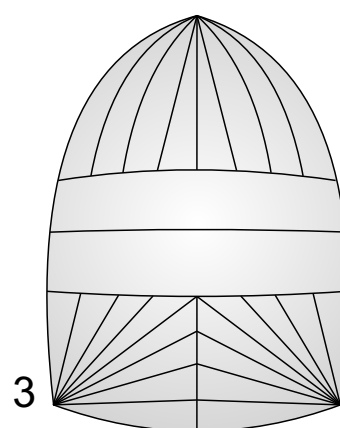
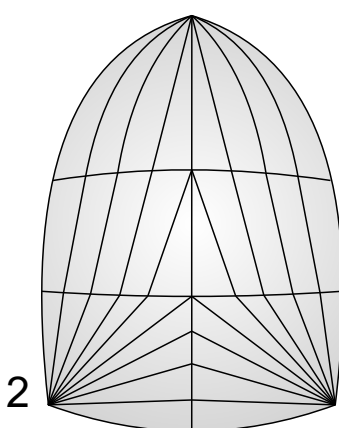
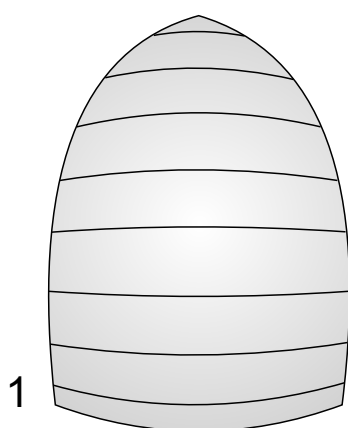
Imię i nazwisko:	Jacht:	Kontakt:
------------------	--------	----------

Rodzaj żagla:

- turystyczny
 regatowy


Krój:

- 1 (horyzontalny)
 2 (radialny)
 3 (radialny z horyzontalnym)



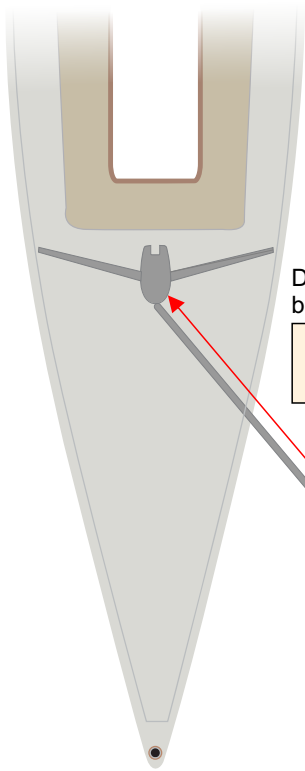
wymiar „I”	Mierzy się wzdłuż przodu masztu. Jest to wysokość od rolki fału spinnakera do piąty masztu. Przymocuj taśmę mierniczą do fału spinnakera i wybierz ją maksymalnie do góry, weź wymiar.	
wymiar „J”	Odległość od miejsca mocowania sztagu do pokładu (sztagownika) do przedniej części masztu. Mierzona pod kątem prostym do masztu	
Podaj z jakich kolorów spinnaker ma być wykonany		

Pokład jachtu nie jest idealnie prosty ani płaski. Podaj różnicę wysokości mocowania sztagu do pokładu (sztagownika) oraz punktu mocowania want do linii wody. Wymiar ten nazywamy linią pokładu	
Wymiar M to różnica pomiędzy stopą masztu a głównym pokładem.	

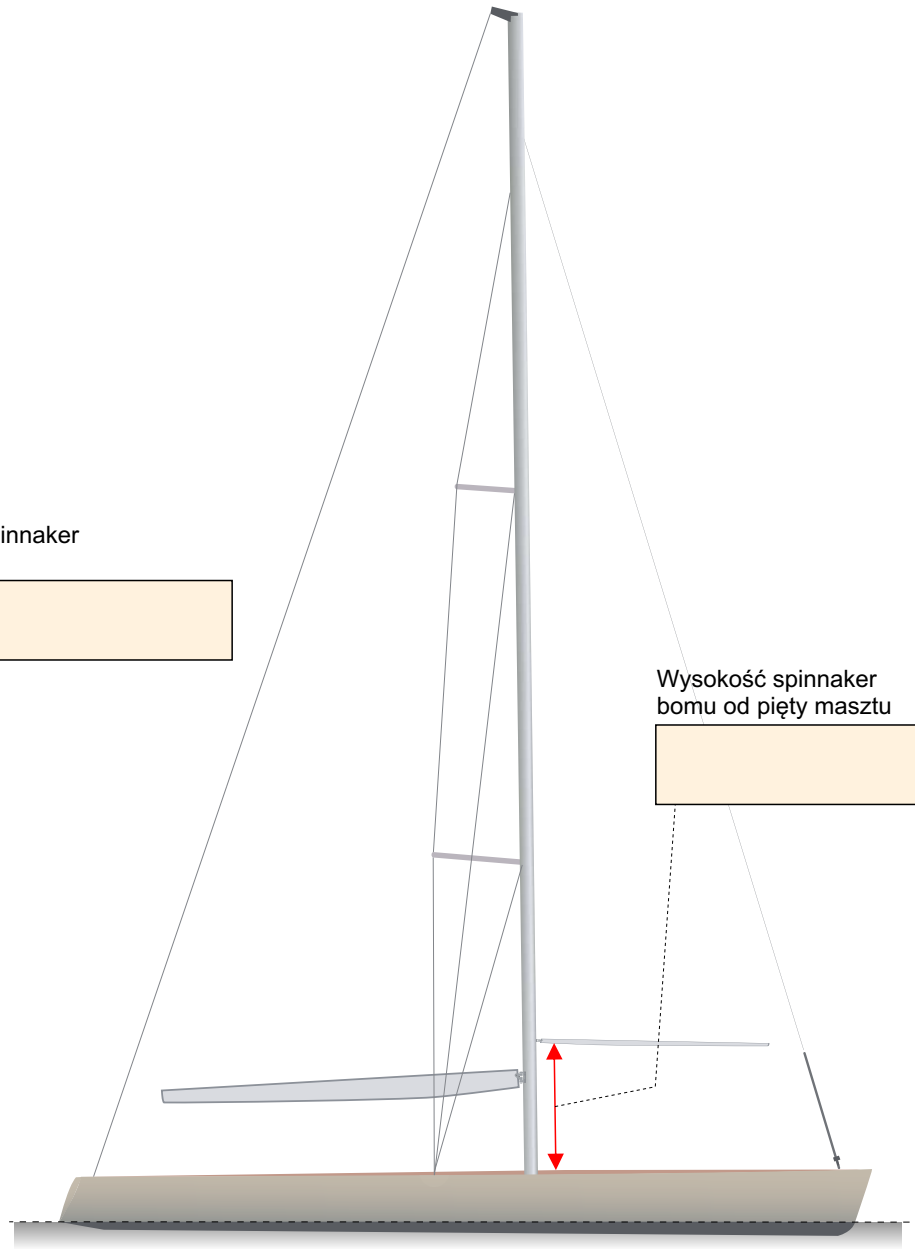


UWAGA!

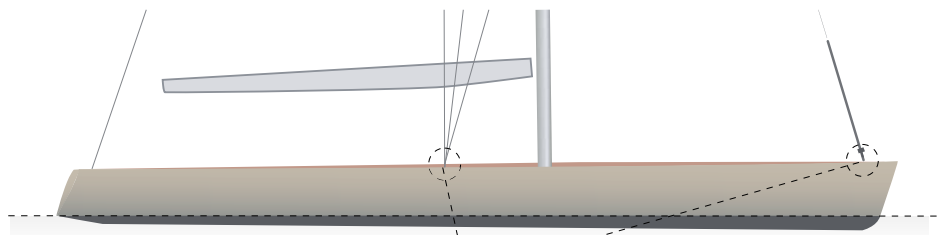
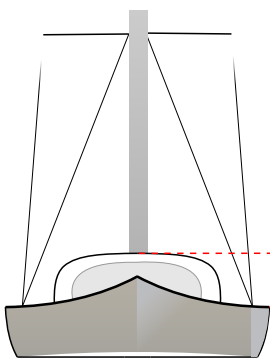
Wszystkie pomiary wykonuj taśmą mierniczą, w krórej punkt zerowy wypada na zewnętrznej krawędzi miary



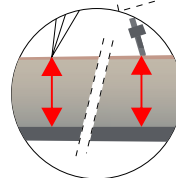
Długość spinnaker
bomu



Wysokość spinnaker
bomu od pięty masztu



Linia pokładu



Notes (jeżeli masz jakieś specjalne wymagania możesz o nich napisać tutaj):